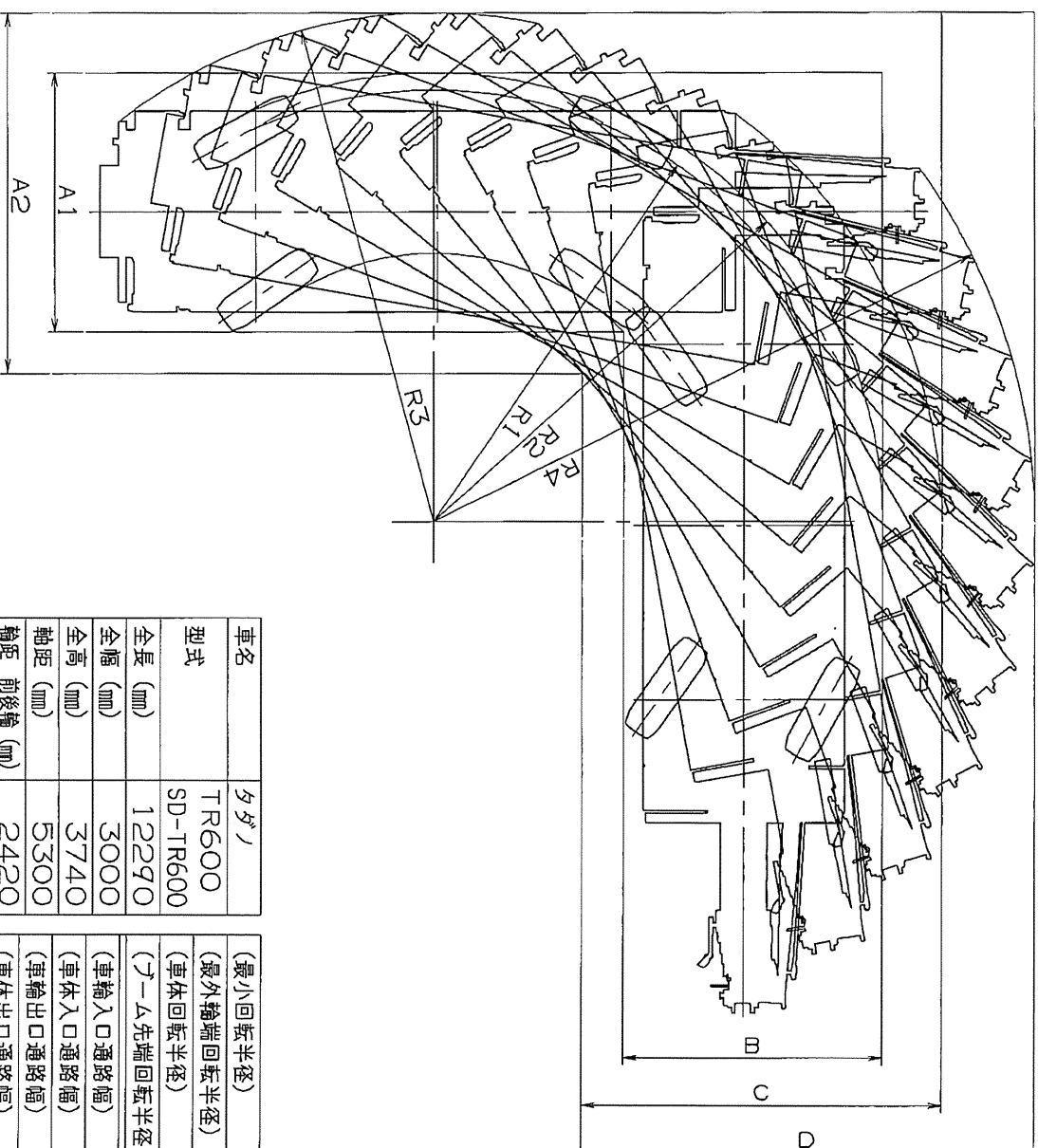


最小直角通路幅

タダノ GR-600N-1

4輪ステアリング



車名	タダノ
型式	TR600 SD-TR600
全長 (mm)	12290
全幅 (mm)	3000
全高 (mm)	3740
軸距 (mm)	5300
軸距 前後輪 (mm)	2420
尺度	1/100

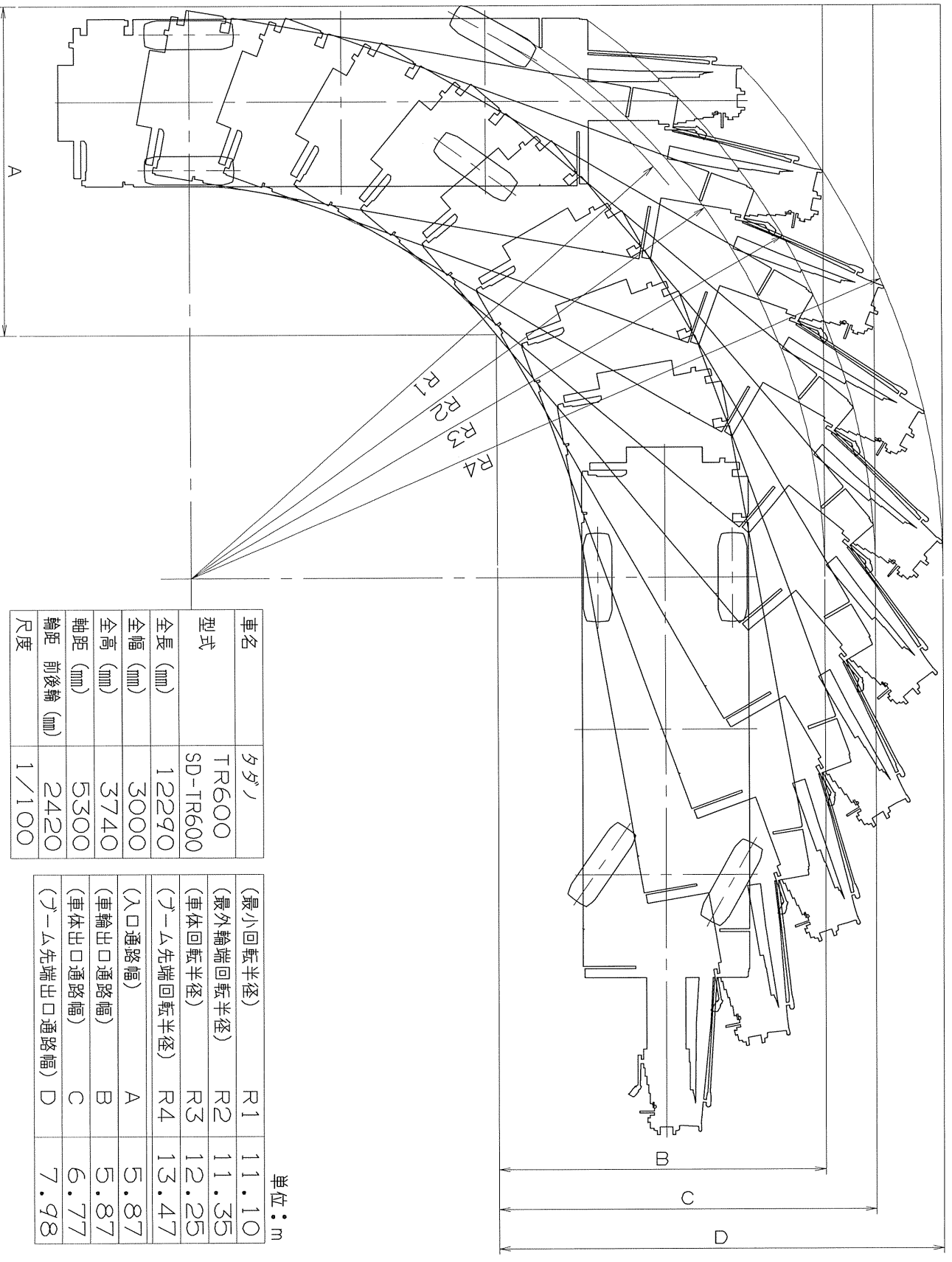
(最小回転半径)	R1	6.44
(最大外輪端回転半径)	R2	6.69
(車体回転半径)	R3	7.58
(フロント先端回転半径)	R4	8.96
(車輪入口通路幅)	A1	3.86
(車体入口通路幅)	A2	5.37
(車輪出口通路幅)	B	3.86
(車体出口通路幅)	C	5.37
(フロント先端出口通路幅)	D	6.74

単位：m

最小直角通路幅

タダノ GR-600N-1

前2輪ステアリング



車名	タダノ
型式	TR600 SD-TR600
全長 (mm)	12290
全幅 (mm)	3000
全高 (mm)	3740
軸距 (mm)	5300
輪距 前後輪 (mm)	2420
尺度	1/100

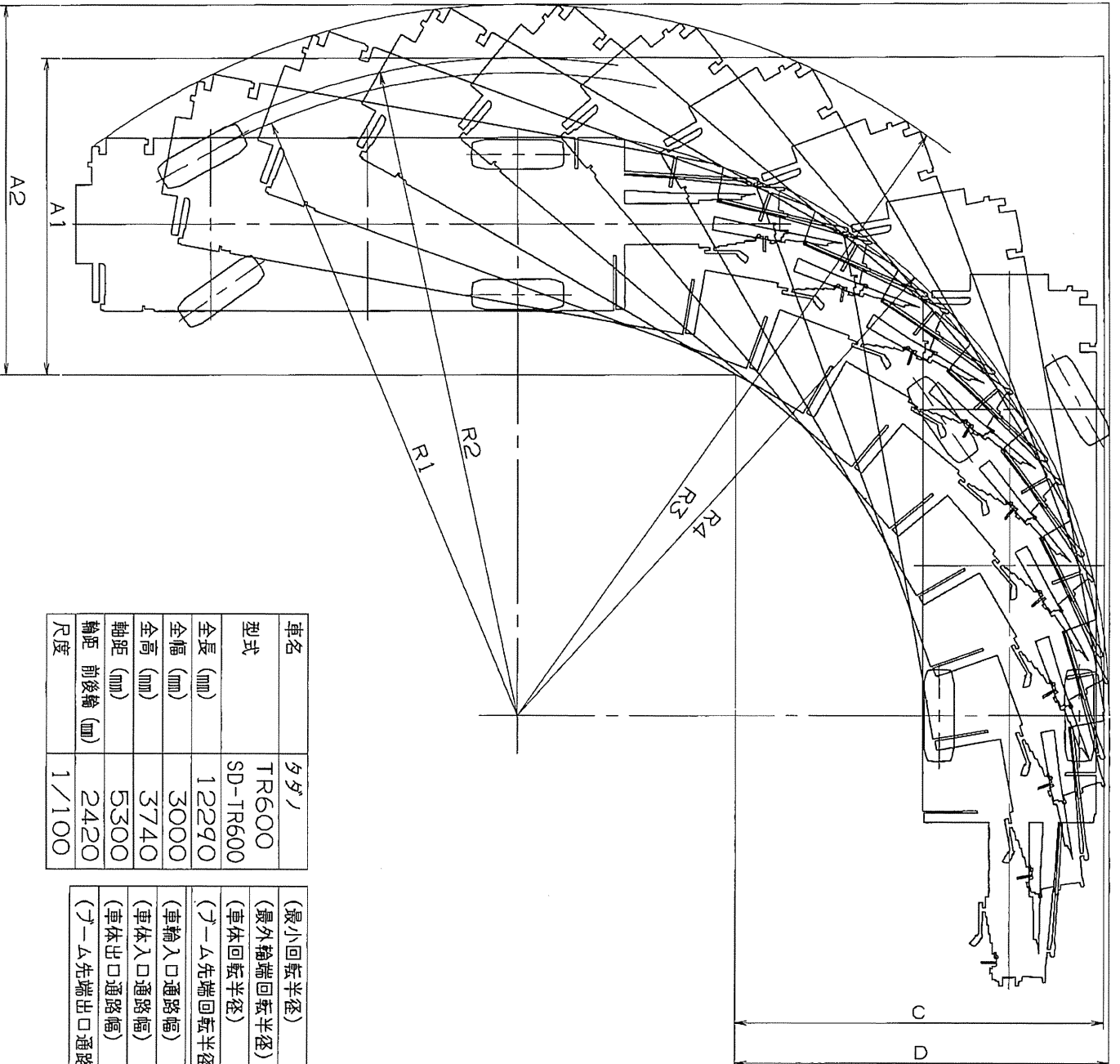
(最小回転半径)	R1	11.10
(最外輪端回転半径)	R2	11.35
(車体回転半径)	R3	12.25
(ブーム先端回転半径)	R4	13.47
(入口通路幅)	A	5.87
(車輪出口通路幅)	B	5.87
(車体出口通路幅)	C	6.77
(ブーム先端出口通路幅)	D	7.98

単位：m

最小直角通路幅

タダノ GR-600N-1

後2輪ステアリング



車名	タダノ
型式	TR600 SD-TR600
全長 (mm)	12290
全幅 (mm)	3000
全高 (mm)	3740
軸距 (mm)	5300
軸距 前後輪 (mm)	2420
尺度	1/100

(最小回転半径)	R1	11.10
(最外輪端回転半径)	R2	11.35
(車体回転半径)	R3	12.27
(ブーム先端回転半径)	R4	10.22
(車輪入口通路幅)	A1	5.45
(車体入口通路幅)	A2	6.36
(車体出口通路幅)	C	6.36
(ブーム先端出口通路幅)	D	6.45

単位：m